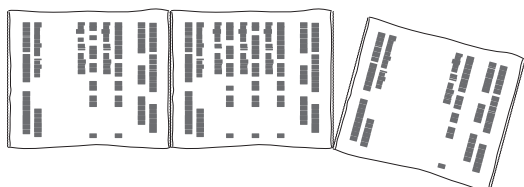
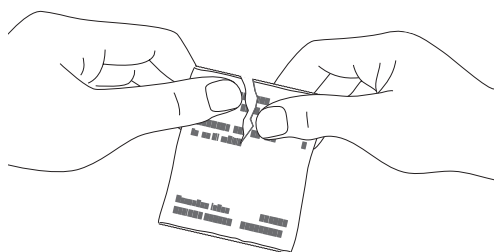


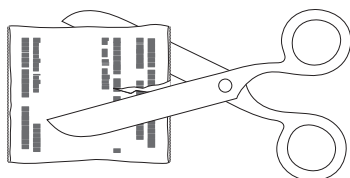
Vejledning i at åbne dosisposer:



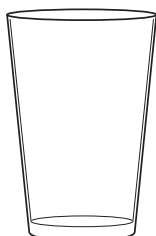
Riv den aktuelle pose af
Mellem hver pose er der en perforering. Riv den aktuelle pose af langs perforeringen.



Posen åbnes
Riv lodret ned fra toppen af posen. Undgå at rive posen over ved hjørnerne.



Problemer med at åbne posen
Poserne kan også åbnes ved hjælp af en saks. Klip posen af poserækken langs perforeringen. Pas på du ikke klipper i næste pose. Klip posen op, efter den er klippet af poserækken.



Problemer med at få medicinen ud af posen?
Posens indhold kan tømmes ned i en tom kop eller et tomt glas.

Drik altid rigeligt med væske, når du indtager din medicin.